# СХЕМА ЗАМЕРА УНИ-1 КОМБО

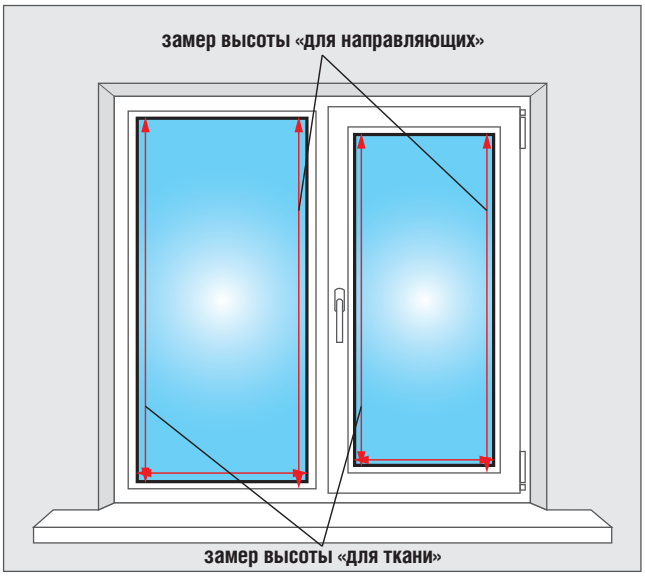


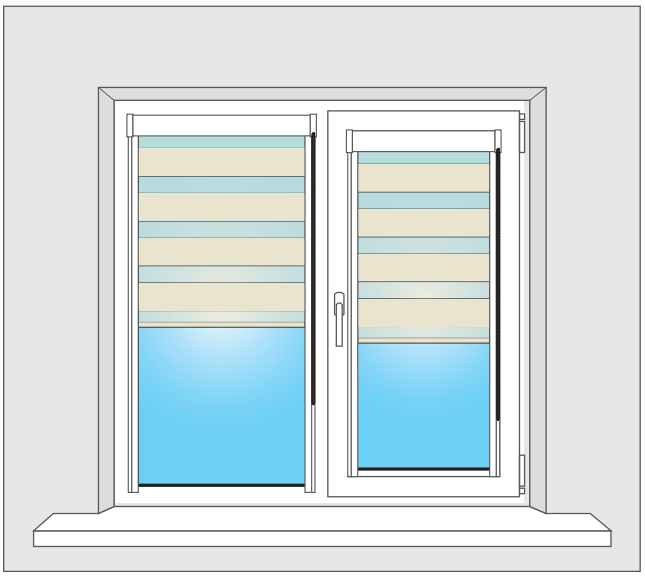

- Измерьте ширину по ребрам (углам) штапика (замер выполнять по нижнему или верхнему краю рамы).
- Замер по высоте необходимо выполнить в двух вариантах:
  1) Измерьте высоту, в верхней части рамы по ребру (углу) штапика, в нижней части рамы по стыку штапика и рамы (замер выполнять по правому или левому краю рамы) и передайте ее как высоту «для направляющих».
  2) Измерьте высоту по ребрам (углам) штапика (замер выполнять по правому или левому краю рамы) и передайте ее как высоту «для ткани»
- Измерьте глубину штапика – расстояние от поверхности окна до стекла (перпендикуляр).

**Особенности замера:**

1) Невозможно установить изделия на одном уровне.

2) Ограниченное открывание створки окна. Короб возможно будет упираться в откос.

3) Система Уни-1 Комбо уменьшает видимую величину стекла сверху на 60 мм, по краям на 20 мм. Монтаж возможен при минимальной глубине штапика 3 мм.

4) Если откосы подшиты слишком близко к стеклу, то рекомендуется консультация специалиста. Существует вероятность невозможности монтажа или изменении схемы замера.

5) Доступно только 2 цвета: белый, коричневый.

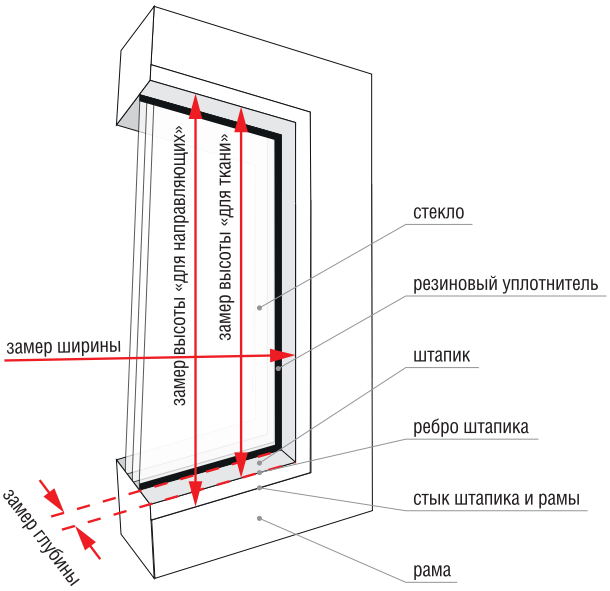


В случаях когда штапик имеет фигурную, скошенную (наклонную) или округлую форму, существует вероятность невозможности монтажа или изменении схемы замера. Рекомендуется консультация специалиста.