

# Новые радиопульты Situo 1 & 5 variation RTS

*“Новые радиопульты в линейке Situo  
в современном и изысканном дизайне”*

## Новые радиопульты Situо 1 & 5 variation RTS

*“Новое эргономичное решение  
в современном дизайне для точного  
контроля конструкций с ламелями  
и приборов с функцией диммирования”*



# SITUO 1 & 5 variations RTS



## Область применения

### Рекомендуемы области применения:

Внешние и внутренние конструкции с поворотными ламелями, устройства с изменяемой интенсивностью работы (*совместимость с поворотным кольцом*)



Рафшторы



Жалюзи



Освещение  
(вкл./выкл. +  
диммирование)



Рольштавни с поворотными  
ламелями



Обогрев  
(вкл./выкл. +  
диммирование)

Совместимы со всеми RTS приводами



Не используйте с охранными устройствами

\* При использовании Situo Variation 1 & 5 RTS для управления въездными или гаражными воротами без прямого визуального контроля необходима установка систем безопасности, например фотобарьеров.

# SITUO 1 & 5 variations RTS



## Спецификация

<b>Питание</b>	Одна батарея CR2430 / 3В
<b>Размер (мм)</b>	Длина = 140 мм x Ширина = 45 мм x Высота = 20 мм
<b>Цвет</b>	Белый или Серебристый металлик → см. каталог
<b>Автономность работы</b>	Только для информации, без гарантии: 5 лет при 3 командах в день + 5 команд с поворотного кольца (только при использовании батареи из комплекта поставки и при использовании при комнатной температуре)
<b>Радиочастота</b>	RTS: 433,42 МГц +/- 100 КГц
<b>Класс защиты</b>	IP 30
<b>Температура эксплуатации</b>	0°C / + 48°C
<b>Вес</b>	~60 г (включая батарею)

# SITUO 1 & 5 variations RTS



## Спецификация

### **Устойчивость к падениям:**

Продукт выдерживает 5 падений с высоты 1,5 м на бетонный пол при комнатной температуре

### **Устойчивость символов к истиранию:**

Символы на клавишах выдерживают 10,000 нажатий (примерно 10 лет использования).

### **Устойчивость к ультрафиолетовому излучению:**

После 10 лет использования продукт сохранит 80% цвета.  
Условия: продукт не должен находиться под воздействием прямых солнечных лучей.

# SITUO 1 & 5 variations RTS

## Основные функции:

Радиопульт Situo 1 Variation RTS позволяет управлять одной конструкцией или одной группой конструкций с радиоприемником RTS.

Радиопульт Situo 5 Variation RTS позволяет управлять пятью конструкциями или пятью группами конструкций с радиоприемником RTS.

- Поворотное кольцо используется для управления поворотом ламелей или диммирования.
- Кнопки: Вверх, Стоп/”my” (промежуточное положение), вниз
- Кнопка выбора позволяет выбрать один из 5 радиоканалов (на Situo Variation 5 RTS)



# SITUO 1 & 5 variations RTS



## Параметры радио

**Для одноканального и пятиканального пультов:**  
минимум 200 м на открытом пространстве.  
Гарантированная работа на одном этаже, в зависимости от условий.



## Ограничения

- 1) Качество радиосигнала ухудшается, если он проходит через преграды или если конструкция установлена рядом с металлическими изделиями.
- 2) Не используйте для очистки абразивные материалы и растворители. Из-за их применения внешний вид пульта может ухудшиться.
- 3) Не подвергайте пульт воздействию влаги

# SITUO 1 & 5 variations RTS



## Сертификаты



European Union



Australia



Saudi Arabia



Russia

**LOA**

South Africa



Korea



China



Mexico

**ARIB**

Japan

**ST**

Argentina

**ANATEL**

Brasil

**WPC**

India



## Гарантия

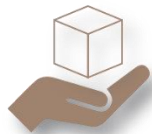
5 лет при следующих условиях:

- Батареи не покрываются гарантией
- Гарантия не распространяется на механические повреждения
- Использование только в соответствии с условиями эксплуатации (см. инструкцию пользователя)





# SITUO 1 & 5 variations RTS



Эргономика

## Situo 1 Variation RTS

**Кнопка ВВЕРХ** для поднятия, открытия, включения или диммирования (долгое нажатие)

**Поворотное кольцо** для поворота ламелей или диммирования

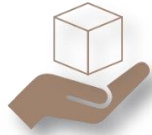
**Кнопка «ту»** для остановки или перемещения в промежуточное положение

**Кнопка ВНИЗ** для опускания, закрытия, выключения или диммирования (долгое нажатие)

**Светодиод** индикатор передачи команды



# SITUO 1 & 5 variations RTS



Эргономика

## Situo 5 Variation RTS

**Кнопка ВВЕРХ** для поднятия, открытия, включения или диммирования (долгое нажатие)

**Поворотное кольцо** для поворота ламелей или диммирования

**Кнопка «my»** для остановки или перемещения в промежуточное положение

**Кнопка ВНИЗ** для опускания, закрытия, выключения или диммирования (долгое нажатие)

**Светодиод** индикатор передачи команды

**Кнопка выбора** для выбора канала. 5-й канал выбран при одновременном мигании всех четырех светодиодов



# SITUO 1 & 5 variations RTS

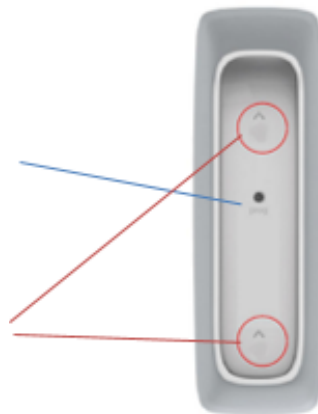


Установка и настройка

## Situo 1 & 5 Variation RTS

**Кнопка Prog** на задней стороне пульта для сопряжения пульта и привода. Для доступа к кнопке не нужно снимать заднюю крышку

Для замены батареи снимите заднюю крышку, путем одновременного нажатия на две выемки и сдвига вверх. Инструмент не нужен.



# SITUO 1 & 5 variations RTS



Установка и настройка

## Situo 1 & 5 Variation RTS

Стеновое крепление разработано для установки на стену обработанную краской, обоями, керамической плиткой, деревом, лакированным деревом, грунтовкой. При этом поверхность должна быть ровной и чистой



Двухсторонний скотч для фиксации стенового крепления входит в комплект поставки.

1. Снимите защитную пленку с двухстороннего скотча
2. Приклейте крепление к стене
3. Прижмите крепление для лучшей фиксации

Мы не гарантируем повторное приклеивание при перемещении крепления.

Клеящие свойства рассчитаны на 10 лет при комнатной температуре

Расстояние между приводом и местом размещения пульта должно быть мин. 30 см.

# SITUO 1 & 5 variations RTS



Упаковка



**1 радиопульт:**

1 Situo 1 Variations RTS

или

1 Situo 5 Variations RTS



**1 батарея CR2430:**

уже вставленная в

1 Situo 1 Variations RTS

или

1 Situo 5 Variations RTS



**1 инструкция  
пользователя:**



**1 стеновое крепление  
+1 двухсторонний скотч**

# SITUO 1 & 5 variations RTS



Упаковка

Размер упаковки	160 x 53 x 30 мм
Вес упаковки (без продукта)	~ 25 г
Температура хранения	-20°C / +60°C

# SITUO 1 & 5 variations RTS

Артикул	Наименование	Язык инструкции пользователя
1811608	SITUO 1 VAR RTS PURE	FR-EN-DE-IT-ES-PT-NL-PL-HG-CZ-RO-DA-NO-FI-
1811610	SITUO 5 VAR RTS PURE	SW-AR-TU-EL-RU-HB-ZH